



VORLÄUFIG

SAISON
2024

Ihr neues Reisemobil zum spitzen Komplettpreis mit Vollausrüstung. Entdecken Sie die verschiedenen Grundrisse unserer Marke. Hergestellt in den Fabriken der Pilote Group. Alle Modelle der Baureihe Mooveo bestechen durch ein unschlagbares Preis-Leistungs-Verhältnis.

MOOVEO VAN MOOVEO WOHNMOBIL TEILINTEGRIERT



Modelljahr 2024 mit Citroën Jumper Chassis
Euro 6d-final mit Schaltgetriebe.



TIME TO MOOVE

INHALTSVERZEICHNIS

03 — INHALTSVERZEICHNIS

04 — VAN 60DB

06 — TEI 70EB

08 — WARUM MOOVEO DIE RICHTIGE WAHL IST

10 — STETS DIE PERFEKTE ISOLIERUNG

12 — CITROËN JUMPER

14 — AUSSEN-DESIGN

16 — KOMPLETTPREIS-PAKET ALL-IN-ONE

18 — POLSTER, MÖBELFARBE & WOHNWELTEN

20 — MÖGLICHE SONDERAUSSTATTUNG CITROËN JUMPER

22 — TECHNISCHE MERKMALE



Katalog digital als PDF



MIT EINEM MOOVEO light NEUE HORIZONTE ENTDECKEN

Entspanntes Reisen, schon lang geplant oder ganz spontan. Neues entdecken oder auch flexibel nutzbar für viele Alltagsdinge.

Der MOOVEO VAN bietet das alles und noch vieles mehr. Er ist aufgrund seiner kompakten Bauweise sowie praktischen Details der ideale Begleiter, wenn Sie ohne Einschränkungen reisen wollen.

Mit viel Erfahrung bleiben wir nie stehen und entwickeln uns und den Van immer weiter. In diesem Jahr präsentieren wir Ihnen unsere neue Kollektion 2024.

Wir präsentieren einen neuen Grundriss auf FORD Basis. Schmal mit 2,20 m und 5,98 m Länge. Ein imposanter neuer Kühlergrill mit FORD-Schriftzug garantiert Einzigartigkeit.

Entdecken Sie weitere innovative Fahrzeuge, wie zum Beispiel unseren MOOVEO Van 63XL für 4 Personen.

Erleben Sie unvergessliche und traumhafte Reisen in einem unserer MOOVEO. Wir wünschen Ihnen viel Spaß dabei!

VAN 60DB



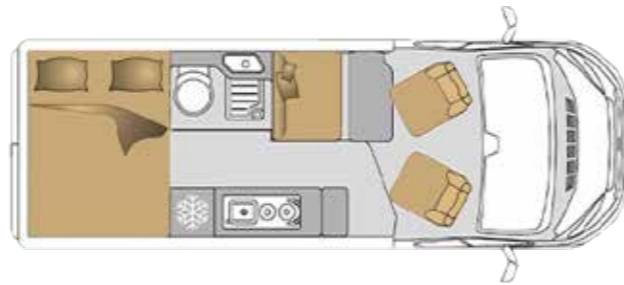
Länge
5,99 m



Sitzplätze
4



Schlafplätze
2



HIGHLIGHTS

- Großzügiger Wohnraum mit ausreichend Platz für 4 Personen
- Seitliche Nasszelle inkl. verschiebbarer Banktoilette
- Funktionales und platzsparendes Klappwaschbecken sorgt für viel Bewegungsfreiheit
- Kochtopfschubladen mit eingebauten Soft-Close-Dämpfern
- 280 x 280 transparentes Oberlicht mit Fliegengitterim im Raum-Bad

Kompakt-Van, der mit zeitgemäßem Wohnraumambiente punktet. Zusätzlich hat er noch weitere Schlafplätze in petto. Ersorgt mit einer ausgeklügelten Bauweise für nützliche Highlights.



SAISON
2024

info

VAN 60DB IM INTERNET

Entdecken Sie dieses und andere Reisemobile in einer 360 ° Ansicht im Internet. Sie Können dort ebenfalls Ihr Traum-Fahrzeug konfigurieren.

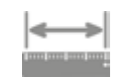
mooveo-wohnmobile.de



Unter 7 m mit Querbett VAN 60DB



TEI 70EB



Länge
6,99 m



Sitzplätze
4



Schlafplätze
2



HIGHLIGHTS

- L-Sitzgruppe (Sitzbank aus hochdichtem Schaumstoff)
- Gerade Küche mit großer Arbeitsplatte
- Doppelverglaste Fenster im Wohnbereich, Plisseerollo und Fliegengitter
- Betteinsatz (170 cm Länge) zwischen den Einzelbetten
- Beleuchtung in der Garage
- 230V-Steckdose in der Garage
- Zurrschienen in der Garage

Mit nur 6,99 m fasziniert dieser Mooveo mit Einzelbetten. Die L-Sitzgruppe lädt zum gemeinsamen Sitzen ein. Das Bad ist vom Schlafbereich getrennt. Viel Stauraum für Gepäck findet sich in der großen Garage.



SAISON
2024

info

TEI 70EB IM INTERNET

Entdecken Sie dieses und andere Reisemobile in einer 360 ° Ansicht im Internet. Sie Können dort ebenfalls Ihr Traum-Fahrzeug konfigurieren.

➔ mooveo-wohnmobile.de



Unter 7 m
mit Einzelbetten

TEI 70EB



WARUM MOOVEO VAN DIE RICHTIGE WAHL IST

SAISON
2024

KASTENWAGEN AUF CITROËN-JUMPER-BASIS ODER OPTIONAL FIAT-DUCATO-BASIS

Egal ob Citroën- oder Fiat-Chassis: Es verleiht dem Fahrzeug das gewisse Etwas und passt sich perfekt dem Aufbau des Wohnraums an.

KOMPAKTES FORMAT

Die kompakte Frontpartie mit stark reduziertem Überhang und sparsamen Motormaßen sorgt für ein optimales Längenverhältnis zwischen der Kabine und dem gesamten Wohnmobil.

- Viel Platz in der Kabine
- Hervorragende Manövrierbarkeit
- Fahrkomfort
- Sehr geräumiger und wohnlicher Innenraum

KOMFORT

- Breite Schiebetür und tiefer Einstieg für bequemes Ein- und Aussteigen, selbst mit Gepäck
- Speziell für Freizeitfahrzeuge entwickelte Sitze bieten optimalen Komfort
- Perfekter Wendekreis für eine bessere Manövrierbarkeit in allen Situationen
- Exzellente frontale und seitliche Sicht dank großer Fensterflächen

INTELLIGENTES DESIGN

Die Kabine wurde in Hinblick auf optimale Sicherheit und Qualität entworfen. Die Vorderseite des Ducato-Fahrgestells ermöglicht:

- Einen einfachen Zugang zum Motorraum
- Erleichterte Bedingungen für Wartungsarbeiten
- Eine verbesserte Motorkühlung

Die Verkleidung unter der Frontscheibe schützt den Motorraum vor Umwelteinflüssen und bietet einen verbesserten Wasserabfluss.

QUALITÄTSHERSTELLUNG


3,5-t - FAHRGESTELL

Alle Vans werden mit einem Fahrgestell von 3,5 t und 16-Zoll-Alu-Felgen angeboten. (bei 120 PS 15" Alufelgen)

- Neue, effizientere Isolierung zur Verbesserung des Emissionsvermögens
- AGM-Batterie 2 x 95 AH

ZERTIFIZIERUNG KLASSE 3

WÄRMEISOLIERUNG DURCH POLYESTER-FASER UND STYROFOAM IM BODEN



ISOLIERTER 110 l FRISCHWASSERTANK

Im Inneren des Fahrzeugs installiert und leicht zugänglich, inklusive Druckwasserpumpe.

ZERTIFIZIERUNG KLASSE 3

OPTIMIERTE HEIZUNG

Für einen besseren Temperaturanstieg und eine bessere Beibehaltung der Raumtemperatur, befindet sich die Heizung ab sofort unter der Sitzbank. (nicht bei 60EB)

Truma 4000 W
optional Truma C4D (Kombi-Diesel)

ZERTIFIZIERUNG KLASSE 3

DOPPELVERGLASTE FENSTER VON SEITZ

WARUM MOOVEO WOHNMOBIL DIE RICHTIGE WAHL IST?

✓	✓	✓	✓
GEMÜTLICH	GUT DURCHDACHT	FUNKTIONELL	4-JAHRESZEITEN-FAHRZEUG
Ausgesprochen komfortabler Wohnbereich, Sitze aus hochdichtem Schaumstoff	Ausgewogenheit der Aufenthaltsbereiche mit viel Bewegungsfreiheit in allen Fahrzeugen	Große Arbeitsplatte in der Küche	Isolierung zertifiziert nach Klasse 3 (die beste auf dem Markt) dank der ISOTEK-Struktur
Angenehmes Schlafzimmer mit breiten Betten und Staufächern	Mooveo Control Tablet zur Visualisierung der Fahrzeug-Energiereserven	Isolierte Garage hinter den Radkästen für einfaches Beladen	50 mm dicker Boden für eine optimale Isolierung und eine robuste Struktur
Modernes und elegantes Design	(Heizung, Beleuchtung, Batterie, Wasser, Solarmodule)	Ganztägig gute Lichtverhältnisse dank großen Fenstern und zahlreichen LED-Lichtern	Vor Frost geschützte Wasser- und Gasinstallation

STETS DIE PERFEKTE ISOLIERUNG

Das Reisemobil für alle Jahreszeiten.
Zertifizierung Klasse 3.

All unsere Reisemobile sind nach dem von uns entwickelten Verfahren gebaut, welches die Dauerhaftigkeit der Struktur sowie einen Wärme- und Akustikkomfort gewährleistet.

ALUMINIUMPROFILE

Sie verbinden die Seitenwände und das Dach auf solide Weise miteinander. Sie beugen Verformungen der Struktur vor und sorgen so für ein langlebigeres und robustes Reisemobil.

DACH MIT HAGELSCHUTZ

Das Polyesterdach ist formbeständig. Es hält Hagel und leichten Stößen bis an die Kanten stand.

GARAGENTÜREN

Um eine perfekte Isolation der Garage und den Schutz vor Kältebrücken abzusichern, haben alle Garagentüren Druckschlösser mit Doppeldichtungen.



ALU-SCHÜRZEN

Dieser Schutz des Unterbodens im neuen zweiteiligen Design ist sehr stabil und kann im Fall eines Aufpralls problemlos in der Karosseriewerkstatt repariert werden.

STABILES UND VERSTÄRKTES HECK

Auch bei schwerer Beladung sinkt das Heck dank einer stabilen Ladefläche nicht ab. Deshalb können Sie dank einer starken und widerstandsfähigen Struktur viel Gewicht in der Heckgarage mitführen und profitieren gleichzeitig von einer optimierten Anhängelast.

UNTERBODEN DES FAHRGESTELLS

Die Polyesterbeschichtung sorgt für eine perfekte Dichtigkeit des Fahrzeugunterbodens. Alle Wasser- und Gasleitungen sind im Fahrzeugboden eingelassen. Sie sind somit vor Frost und Straßenschmutz geschützt.

ISOLIERENDER BODEN UND SEITENWÄNDE

Die an den Seiten, am Dach und am Boden breiten Dämmplatten haben einen Kern aus isolierendem Styrofoam. Unverrottbare Tragkonsolen aus Fibroplast in der Bodenplatte und den Seitenwänden sorgen für eine hohe Kabinenstabilität und eliminieren thermische Brücken.

GETESTET UND ZERTIFIZIERT

Unsere Reisemobile werden von Experten bewertet.



AUF TESTSTRECKEN ERPROBT

Die Fahrzeuge werden auf einer Strecke von insgesamt 20 000 km geprüft und unterliegen den anspruchsvollsten Bedingungen Europas: Schlaglöcher, Kopfsteinpflaster, Neigungen...



HEIZUNG

Die in Zusammenarbeit mit TRUMA optimierte und geprüfte Heizungsanlage sorgt für eine perfekte und gleichmäßige Beheizung des gesamten Fahrzeugs.



ISOLIERUNG

Fahrzeuge von MOOVEO verfügen über die beste Isolierung, die der Markt zu bieten hat. Nach verschiedenen Tests in der Kühlkammer erhalten sie die Truma-Zertifizierung KLASSE 3.

DICHTIGKEIT

Alle Fahrzeuge werden Tests unterzogen, bei denen sie mehrere Stunden einer Wassermenge wie bei starkem Regen ausgesetzt sind. 5 Jahre Garantie. (vorbehaltlich einer jährlichen Kontrolle)



QUALITÄTSKONTROLLE

Bevor die Fahrzeuge unser Werk verlassen, wird jedes Einzelne an 250 Kontrollpunkten überprüft.

CITROËN JUMPER

DER CITROËN EURO 6D-FINAL MOTOR

SAISON
2024



LEISTUNG FÜR JEDEN BEREICH

EINE NEUE, LEISTUNGSSTÄRKERE SERIE

Der Citroën Jumper bietet im innerstädtischen wie im außerstädtischen Bereich für jeden Einsatzzweck eine passende Lösung. Gemeinsam haben diese das dynamische Fahrverhalten, einen hohen Fahrkomfort, optimierte Betriebskosten sowie Motoren, die die Anforderungen der Abgasnorm Euro 6d-final erfüllen.

DIE MOTOREN

Die verschiedenen Motoren des Citroën Jumpers entsprechen hinsichtlich Verbrauch und Emissionen den neusten technologischen Stand. Es gibt den Motor in 3 Leistungsstufen, ausschließlich mit Schaltgetriebe:

- 2,2 l BlueHDi 120 Stop&Start 6-Gang-Schaltgetriebe (88 kW)
- 2,2 l BlueHDi 140 Stop&Start 6-Gang-Schaltgetriebe (103 kW)
- 2,2 l BlueHDi 165 Stop&Start 6-Gang-Schaltgetriebe (121 kW).

Leistungsstark sind die Motoren dank des Turboladers mit variabler Geometrie + Wechselstromgenerator mit 220 A. Sie sind zudem einfach in der Wartung, d. h. Inspektion alle 2 Jahre bzw. 50.000 km und Zahnriemenwechsel alle 10 Jahre bzw. 150.000 km.

ÖKOLOGISCH UND ÖKONOMISCH

Geringe CO₂-Emissionen (ab 154g/ km) und geringer Verbrauch (6,0 l/ 100 km)



DIE ZUVERLÄSSIGKEIT

- Die STELLANTIS-Gruppe ist die Nr. 1 im Bereich der Nutzfahrzeuge in Europa
- Die STELLANTIS-Gruppe ist die Nr. 2 im Bereich der Wohnmobile in Europa
- 10 Mio. produzierte HDI-Motoren und 1 Mio. BlueHDI-Motoren
- 7.000 produzierte Motoren pro Tag (in Frankreich)
- Hohe Laufruhe der Motoren auf PKW-Niveau
- Hohe Werkstattdichte



DIE SICHERHEIT

- Verlängerung der Herstellergarantie bis zu 7 Jahre und 140.000 km inklusive Verlängerung des Pannenservices möglich
- Internationale Pannenhilfe 2 Jahre kostenlos, täglich rund um die Uhr in 55 Ländern
- Pannenhilfe vor Ort oder Abschleppen
- Erstattung der Kosten für die Weiterfahrt
- Fortsetzung der Reise oder Rückkehr nach Hause
- Übernachtung vor Ort
- Rückgabe des reparierten Fahrzeugs oder Rückführung des nicht reparierten Fahrzeugs
- Vorschuss von Geldbeträgen im Ausland
- Gültig bei mechanischen, elektrischen und fahrzeugspezifischen Pannen

KOMFORT NACH MASS

Der Citroën Jumper wurde auf Basis des Citroën Advanced Comfort® Programms entwickelt. Er bietet dank seines großzügigen und praktischen Innenraums, seiner zahlreichen durchdachten Staufächer, seiner komfortablen Sitze, seiner sorgfältigen Schalldämmung und seiner Federung einen hervorragenden Bord- und Fahrkomfort.





FARBAUSWAHL VAN

KAROSSERIEFARBE **CITROËN**

STANDARDFARBE

Weiß 210



OPTION

UNI-LACKIERUNG

Lanzarote 385



AUSSEN-DESIGN



MOOVEO light AUSTATTUNG VAN

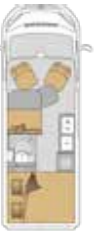
SAISON
2024



VAN
60DB

Citroën Jumper	120 PS 89kW
SERIENAUSSTATTUNG	53.990 €
FAHRGESTELL - ANTRIEB	
2.2 L 120 PS - Euro 6.3 Citroën	✓
3.500 kg Fahrgestell	✓
ABS, ASR, ESP, Traktion+, Bergabfahrlilfe	✓
15"-Stahlblech-Felgen	✓
KAROSSERIE-KOMPONENTEN	
Karosserielackierung weiß nichtmetallisch 249	✓
Tagfahrlicht - Glühbirne	✓
Verchromter Citroën-Kühlergrill	✓
Unlackierte Stoßstangen vorne und hinten	✓
SICHERHEITSAUSSTATTUNG	
Airbag auf der Fahrerseite	✓
Beifahrer-Airbag	✓
ABS - Antiblockiersystem	✓
Tempomat mit Geschwindigkeitsbegrenzer	✓
Elektrisch verstellbare und beheizbare Außenspiegel 2 Spiegel - Weitwinkel und toter Winkel	✓
FAHRERHAUS und KABINE	
Fahrerhaus Paket (ZV, elekt.Spiegel, Armlehnen und höhenverst.Fahrersitze)	✓
Fahrerhausklima	✓
Drehkonsolen für Fahrer und- Beifahrersitz	✓
Höhenverstellbare, Fahrerhaussitze mit zwei Armlehnen	✓
Zentralverriegelung und elektrische Fensterheber	✓
Kabinensitzbezug	✓
Basis-Kabinenjalousien (Stoff)	✓
Radiovorbereitung	✓
WOHNZIMMER	
LED-Beleuchtung	✓
230-V-Steckdose	✓
750 x 465 mm großes Klappfenster mit Plisseerollo und Fliegengitter	✓
Oberlicht 400 x 400 mm mit Rollo und Fliegengitter	✓
Polsterung mit Stoffbezug	✓
Sitz aus hochdichtem Schaumstoff	✓

MOOVEO light AUSTATTUNG VAN FORTSETZUNG



VAN
60DB

SERIENAUSSTATTUNG	
SICHERHEIT	
Safety-P.:Tempomat,Beifahrerairbag,ESP/ASR,Tagfahrlicht,Traktion+,Bergabfahrlilfe	✓
BADEZIMMER	
LED-Beleuchtung	✓
280 x 280 transparentes Oberlicht mit Fliegengitter	✓
Toilette mit herausnehmbarem Modul auf Rädern (17,5 l Fassungsvermögen)	✓
Haken und Stauraum	✓
SCHLAFZIMMER	
LED-Beleuchtung	✓
Bequeme Schaumstoffmatratze	✓
USB-Anschluss	✓
420 x 420 mm großes Dachfenster mit Plisseerollo und Fliegengitter	✓
Fenster an den Hecktüren	✓
KÜCHE	
LED-Beleuchtung	✓
Kochtopfschubladen mit eingebauten Soft-Close-Dämpfern	✓
Kombinierter 2-Flammen-Herd und Spüle aus Edelstahl mit Abdeckung	✓
Hochkompressionskühlschrank 90L	✓
Gewürzregal	✓
FUNKTIONALITÄT	
Elektrisch einklappbare Trittstufe (Breite 550 mm)	✓
AUDIO-AUSSTATTUNG	
Antenne und Lautsprecher im Fahrerhaus vorverkabelt	✓
ENERGIE - KAPAZITÄT	
18 A Batterieladegerät	✓
Fach für 2 x 13 kg Gasflaschen	✓
Einfacher Gasregler	✓
ISOLIERAUSRÜSTUNG - HEIZSYSTEM	
Isolierung aus Polyesterfasern	✓
TRUMA® Combi 4	✓
EINTRITT	
Fenster 750 x 465 mm mit Rollo und Fliegengitter	✓

MOOVEO light AUSTATTUNG TEILINTEGRIERT



TEI
70EB(H)

Citroën Jumper	120 PS 89 kW
SERIENAUSSTATTUNG	59.990 €
FAHRGESTELL - ANTRIEB	
2.2 L 120 PS - Euro 6.3 Citroën	✓
3.300 kg Fahrgestell	✓
ABS, ASR, ESP, Traktion+, Bergabfahrhilfe	✓
15"-Stahlblech-Felgen	✓
AUSSEN	
Stoßstange vorn lackiert in Wagenfarbe	✓
Reparaturset für Reifenpanne	✓
FAHRERHAUS	
elektrische Fensterheber	✓
Fahrer-Airbag	✓
Beifahrer-Airbag	✓
Fahrerhausklima	✓
Fahrerhaus Paket (ZV, elekt.Spiegel, Armlehnen und höhenverst.Fahrersitze)	✓
Drehkonsolen für Fahrer und- Beifahrersitz	✓
Sitzbezug aus Stoff	✓
Sitzbezüge im Wohnraumpolster Fahrer und Beifahrer	✓
Tempomat und Geschwindigkeitsbegrenzer	✓
USB-Steckdose	✓
LED-Außenbeleuchtung	✓
Aufbautür mit 1-Punkt-Verriegelung (keine Zentralverriegelung)	✓
Elektrische Trittstufe	✓
Verdunkelung der Kabine durch einen Vorhang	✓
Skyroof in T-Haube	✓
Radiovorbereitung	✓
STRUKTUR	
Struktur unter Verwendung von verrottungsfesten Leisten	✓
Styrofoam®-Schall-/Wärmeisolierung	✓
Dach aus hagelsicherem Polyester	✓
Polyester-Unterbodenbelag	✓
Weißes Aluminium-Seitenschweller	✓
Doppelverglaste Fenster im Wohnbereich, Plisseerollo und Fliegengitter	✓
Außenwände aus Polyester	✓

MOOVEO light AUSTATTUNG TEILINTEGRIERT FORTSETZUNG



TEI
70EB(H)

SERIENAUSSTATTUNG	
SICHERHEIT	
Safety-P.:Tempomat,Beifahrerairbag,ESP/ASR,Tagfahrlicht,Traktion+,Bergabfahrhilfe	✓
MULTIMEDIA	
Digitales Bedienfeld	✓
ENERGIE	
TRUMA® Combi 4	✓
Fach für 2 x 13 kg Gasflaschen	✓
Einzeldruckregler ohne Crash Sensor	✓
STAURAUUM	
Beleuchtung in der Garage	✓
230V-Steckdose in der Garage	✓
Zurrschienen in der Garage	✓
2te Außenstauklappe in Garage Fahrtrichtung links	✓
WOHNBEREICH UND EINGANGSBEREICH	
Sitzbank aus hochdichtem Schaumstoff	✓
Bettumbau Sitzgruppe (Entfall bei Wahl der Option Hubbett)	✓
Wohnraumpolster Stoff hellgrau	✓
KÜCHE	
Soft-Close-Schubladeneinheit	✓
Integrierter Abfalleimer	✓
Spüle aus rostfreiem Stahl	✓
Herdplatte: 2 x 1,1/1,6 kW Gasbrenner	✓
Automatischer 133-Liter-Kühlschrank mit Abdeckungen	✓
BAD & WC	
Duschsäule mit Seifenschale	✓
Mattes Oberlicht / Fliegengitter in Bad und Dusche	✓
Toilette mit herausnehmbarer Kassette auf Rollen	✓
SCHLAFBEREICH	
Trennvorhang	✓
Komfortmatratze für Festbett	✓
Bettkasten mit Lattenrost	✓
230 V und zwei USB-Steckdosen	✓
Bettumbau Einzelbetten zum Doppelbett	✓



MOOVEO
- light -



**SONDERAUSSTATTUNG
MOOVEO VAN
CITROËN**

SONDERAUSSTATTUNG		VAN-60DB
90 ltr Dieseltank		•
Booster zum schnellen laden der Wohnraumbatterie		•
Aufpreis 120 PS auf 140 PS		•
Breitspurfahrwerk 35-3500kg statt 33-3300kg (obligatorisch bei 16 Zoll Stahlfelgen)		•
16 Zoll Stahlfelgen statt 15 Zoll (obligatorisch bei 35-3500kg)		•
Lackierung Chassisfarbe Lanzarote		•
Polsterung aus Kunstleder einfarbig		•
Bettumbau Sitzgruppe		•
• : möglich / - : nicht möglich (Preis Auskunft bei Händler)		



MOOVEO
- light -



**SONDERAUSSTATTUNG
MOOVEO TEILINTEGRIERT
CITROËN**

SONDERAUSSTATTUNG		TEI-70EB(H)
Aufpreis 120 PS auf 140 PS		•
90 ltr Dieseltank		•
Booster zum schnellen laden der Wohnraumbatterie		•
L-Sitzgruppe mit Zentraltischbein statt Standard Sitzgruppe		•
Breitspur-Fahrwerk 35 statt 33		•
16" Stahlfelgen		•
Hubbett (Tei-70EBH)		•
Wohnraumpolster Kunstleder beige		•
Isolierter und beheizter Abwassertank		•
• : möglich / - : nicht möglich (Preis Auskunft bei Händler)		



Mooveo light	VAN-60DB
FAHRGESTELL - ANTRIEB	Citroën Jumper 2,2 l Euro 6d-final
Abmessungen der Reifen (Fahrzeug mit Grundausstattung)	215/70 R15 CP
MASSEN UND MÖGLICHE ZULADUNGEN (KG) ***	
Technisch zulässige Gesamtmasse in kg (Grundkonfiguration)	3300
Höchstzulässige Gesamtmasse (in kg)	6000
Zulässige Anhängelast (gebremst/ungebremst) in kg	2500
Zuladung in kg	siehe Kaufvertrag
ANZAHL PLÄTZE	
Essplätze	4
Schlafplätze	2 optional 1
FAHRZEUGABMESSUNGEN	
Länge (in cm) +/- 3 %	599
Breite (in cm) +/- 3 %	205
Gesamtbreite inkl. ausgeklappter Außenspiegel (in cm) +/- 3 %	269
Höhe (in cm) +/- 3%	267
Radstand (in mm) +/- 3 %	4035
INNENABMESSUNGEN	
Innenhöhe (in cm) +/- 3 %	190
Abmessungen der Sitzbank L x B (in cm) +/- 3 %	87 x 50
Feststehendes Heckbett L x B (in cm) +/- 3 %	133 x 180
Elektrisch verstellbares Heckbett (in cm)	-
Bett (Umbau) im Wohnbereich (in cm) +/- 3 %	87 x 50
FÜLLMENGEN	
Fassungsvermögen des Dieseltanks in Litern	90
Höchstmenge an Frischwasser in Litern +/- 3 %	110
Unterwegs zugelassenes Fassungsvermögen Frischwasser in Litern +/- 3 %	20
Abwasser +/- 3 %	90



Mooveo light	TEI-70EB(H)
Fahrgestell	Citroën CCS
Reifendimensionen (in den Basismodellen)	215/70/R15CP
KAPAZITÄT	
Fassungsvermögen des Dieseltanks (Liter) - Standard	70
Fassungsvermögen des Dieseltanks (Liter) - Option	90
Maximales Fassungsvermögen des Frischwassertanks (Liter) ± 3%	130
Fassungsvermögen des Abwassertanks (Liter) ±3%	95
ABMESSUNGEN (±3%)	
Länge (cm)	699
Breite (cm)	230
Gesamtbreite mit geöffneten Außenspiegeln (cm)	276
Höhe (cm)	285
Radstand (cm)	380
AUSSENSTAUARAUM (±3%)	
Breite x Höhe des Stauraums (cm)	104x95
Stauraumvolumen (Liter)	1875
Zugang auf der rechten Seite B x H (cm)	88x88
Zugang auf der linken Seite B x H (cm)	88x88
INNENRAUM (±3%)	
Höhe der Sitzecke (cm)	210
Höhe der Dusche (cm)	193
Max. Größe des Fernsehers im Wohnzimmer (Zoll)	190
Festes Heckbett (cm)	73x190 / 73x200
Ausziehbares Bett (cm)	125x200
Optionale zusätzliche Schlafgelegenheit im Wohnzimmer (cm)	73x200
ANZAHL DER SITZE	
Sitze zum Fahren	4
Sitzplätze zum Essen	5
Schlafplätze	4 (4)
Optionale zusätzliche Schlafplätze (Hubbett)	2
GEWICHTE - NUTZLASTEN	
Zulässiges Gesamtgewicht (GVW) in kg	3300 / 3500
Bruttoreisezuggewicht (GTW) in kg	6000 / 6500
Maximale Anhängelast (gebremst/ungebremst) in kg	2000/750
Nutzlast in kg (bei den Basismodellen)	725
FAHRERSITZE	
Basen Light VL: max. zulässige Masse in kg (PTAC)	3500
Maximale Anzahl an CG-Sitzen mit Grundausstattung.	4
Verfügbare Masse (C) für zusätzliche Werksoption in kg	?

RECHTLICHE HINWEISE:

Die Plätze im Kfz-Schein und das Gewicht im fahrbereiten Zustand werden gemäß den europäischen Richtlinien möglichst genau berechnet. Sie berücksichtigen den Standardaufbau und die serienmäßigen Ausstattungen mit einer Toleranz von +/- 5 %. Die angegebene Masse in fahrbereitem Zustand beinhaltet die Trinkwassertanks mit 20 Litern, den Kraftstofftank zu 90 % gefüllt, eine zu 90 % gefüllte Gasflasche und 75kg Normgewicht für den Fahrer. Die Zuladungskapazitäten ergeben sich aus der Differenz zwischen der technisch zulässigen Gesamtmasse und der Masse in fahrbereitem Zustand. Der Hersteller verpflichtet sich, ein Reisemobil auszuliefern, dessen Masse in fahrbereitem Zustand sich innerhalb der Toleranzgrenze von +/- 5 % befindet, im Vergleich zu der angegebenen Masse in fahrbereitem Zustand, die bei den Homologationsformalitäten verlangt wird. Achtung: Sonder- und Zusatzausstattungen sind nicht in den Massen im fahrbereiten Zustand von Reisemobilen enthalten. Folglich führt dies systematisch zu einer Verringerung der Zuladungskapazitäten. Gleiches gilt für das nicht unerhebliche Gewicht des zusätzlichen marktgängigen Zubehörs, das ebenfalls von den Zuladungskapazitäten der Wohnmobile abzuziehen ist. Demzufolge kann die Aufrüstung mit solchem Zubehör eventuell zu einer Reduzierung der Passagieranzahl führen. Deshalb ist es ratsam, sich nach vollständigem Beladen des Fahrzeugs zu vergewissern, dass das höchstzulässige Gesamtgewicht (Gesamtlast und Achslast) eingehalten wird. Die maximale Anhängermasse ist eine Fahrgestell-Angabe und abhängig von der Fahrzeugzulassung. Je nach am Fahrzeug angebrachter Anhängerkupplung und den zugehörigen spezifischen Vorgabewerten ihres Herstellers kann die höchstzulässige Anhängelast ebenfalls geringer ausfallen. Die technischen Daten für die Belastbarkeit der Anhängerkupplung (insbesondere die Werte D und S) stehen auf dem Kupplungstypenschild. Der D-Wert lässt die zulässige Höchstmasse pro Anhängerkupplung mit folgender Berechnung ermitteln: $MR = D \times T / ((9,8 \times T) - D)$, mit: MR = mögliche Höchstmasse des Anhängers (in Tonnen); T = Höchstmasse (zGG) des Fahrzeugs (in Tonnen); D = Wert (in kN), der auf der Anhängerkupplung abzulesen ist. Beispiel: mit D = 11,3kN auf einer Basis von 35L erhalten wir folgende Höchstmasse des Anhängers (MR): $MR = (11,3 \times 3,5) / ((9,8 \times 3,5) - 11,3) = 1,72 \text{ t}$ (oder 1 720 kg). Für eine höchstzulässige Anhängelast des Fahrzeugs bis zu 2,5 Tonnen. Die in dieser Broschüre präsentierten Reisemobile und deren entsprechenden technischen und ästhetischen Spezifikationen sind als Kollektion 2024 bekannt, sofern sie ab dem 1. Juli 2023 zugelassen werden. Diese Regel ist bei Reisemobilen üblich, für die es den Begriff „Jahresfahrzeug“ nicht gibt. Jeder Reisemobilist mit einem vor dem 20. Januar 1975 in Frankreich ausgestellten Führerschein der Klasse B kann ein Reisemobil mit einer technisch zulässigen Gesamtmasse von über 3,5 Tonnen fahren. Um diese Derogation in Frankreich (sie wird in der Europäischen Union anerkannt) geltend zu machen, muss sich der Besitzer eines Führscheins der Klasse B in die Präfektur begeben und auf seinem Führerschein diesen Code vermerken lassen: „79: Reisemobil > 3500 kg“. Die in dieser Broschüre abgebildeten Fahrzeuge können optionale Ausstattungen enthalten, die einen Aufpreis erfordern. Da Pilote-Fahrzeuge in mehreren europäischen Ländern vertrieben werden, sind Unterschiede bei den technischen Daten und in der Ausstattung möglich. Zur genauen Bestimmung der in Ihrem Land erhältlichen Fahrzeuge wenden Sie sich bitte an Ihren MOOVEO-Händler. Darüber hinaus behält sich MOOVEO das Recht vor, die in dieser Broschüre beschriebenen Fahrzeuge jederzeit ohne Vorankündigung umzugestalten. Die Grafik- und Designelemente, welche die Werbebilder des Katalogs prägen, sind nicht Bestandteil des Fahrzeugs bzw. der Lieferleistung. Trotz größter Sorgfalt bei Erstellung dieses Katalogs sind die enthaltenen Angaben nicht rechtsverbindlich.

HINWEIS:

Die technischen Daten der Kollektion 2024 gelten ab dem 1. Juli 2023 und ersetzen alle anderen im Umlauf befindlichen Daten. Die Angaben in diesem Dokument sind allgemeiner und informativer Natur und als unverbindlich anzusehen. Trotz der sorgfältigen Ausarbeitung und der Genauigkeit ist dieses Handbuch kein vertraglich bindendes Dokument und kann keine Rechtsklage begründen. Die Pilote-Unternehmensgruppe behält sich das Recht vor, ihre Produkte jederzeit ohne Vorankündigung zu ändern. Dabei ist sie nicht verpflichtet, die vorab hergestellten Fahrzeuge zu ändern. Die Spezifikationen der in dieser Broschüre beschriebenen Fahrzeuge können entsprechend der Serienausstattung des jeweiligen Landes von Land zu Land verschieden sein. Wir bitten Sie, Kontakt zu Ihrem Händler aufzunehmen, der zu Ihrer Verfügung steht, um Ihnen alle weiteren Informationen zukommen zu lassen. Die Preise in diesem Dokument sind lediglich zur Orientierung angegeben und gelten ausschließlich für ab Werk eingebaute Ausstattung und keinesfalls für eine spätere Montage. Die empfohlenen Verkaufspreise sind in Euro inklusive Mehrwertsteuer angegeben und verstehen sich zum Zeitpunkt der Lieferung mit der gesetzlich gültigen Umsatzsteuer. Grundlage ist die ab dem 1. Juli 2023 gültige Preisliste. Die Preise können ohne Vorankündigung geändert werden.

* Im Kaufpreis ist die zum Zeitpunkt der Lieferung gesetzlich gültige Umsatzsteuer enthalten. Preise zzgl. Überführung von Hersteller bis Händler. Die vorstehenden Ausstattungen sind diejenigen beim Stand der Drucklegung. Es werden ständig Ausstattungsveränderungen vorgenommen. Hierbei kommt es auf die Abnahme bei Übergabe durch den Kunden an. Ebenso kann es zu Preisveränderungen kommen. Konstruktions- und Ausstattungsveränderungen führen dazu, dass hiesige Angaben unbestimmt sind und keiner Zusicherung unterliegen. WOF behält sich das Recht vor, die oben aufgeführten Daten jederzeit zu verändern. Änderungen in Konstruktion und Ausstattung vorbehalten. Für Druckfehler und Irrtümer keine Haftung. Stand der Drucklegung: 13.02.2024



WOF GmbH

Otto-Hahn-Str. 15

73235 Weilheim/Teck

TEL.: + 49 (0) 7023 94 88 94 - 0

WEB: wof-wohnmobile.de

EMAIL: info@wof-europe.com



www.mooveo-wohnmobile.de

Importeur: WOF Wohnmobil Outlet Factory Verwaltung GmbH



TIME TO MOOVE

WOF behält sich das Recht vor, die in der Händlermappe aufgeführten Daten jederzeit zu verändern. Änderungen in Konstruktion und Ausstattung vorbehalten. Für Druckfehler und Irrtümer keine Haftung.